


MAFSALLI MANUEL ŞERİT TESTERE MAKİNA MODELLERİ

BMS 320 - BMS 280



Model	Sayfa
BMS 320	114
BMS 280	115

BMS 320 - BMS 280

Mafsallı Manuel Şerit Testere Makinası

Standartlar

Talaş Firçası
Şerit Testere Bıçağı 27
Kumando Paneli
Dayama

Kapak Swich
Hız Kontrol Cihazı
Hidromekanik Şerit Germe
SAP Boryağ Pompası

Opsiyonel

Microspray Coolant
3 Mt Roller Table
Chip Conveyor
Turn Table



Mikrosprey Soğutucu



3 Mt Malzeme Sehpası











Talaş Konveyör



Döner Tabla



Teknik Özellikler

	BMS 320				BMS 280			
Kesme Kapasitesi								
	0°	320	440 x 220	320	0°	280	350 x 200	280
	45°	280	280 x 200	260	45°	240	240 x 180	210
Ana Motor	1,5 kW				1,5 kW			
Soğutucu Motor	0,12 kW				0,12 kW			
Kesme Hızları	20 - 100 m/min				20 - 100 m/min			
Şerit Testere Ölçüsü	3660 x 27 x 0,9 mm				3400 x 27 x 0,9 mm			
Malzeme Besleme Yüksekliği	640 mm				640 mm			
Ebatlar	Uzunluk 1900 mm		Yükseklik 1300 mm		Uzunluk 1800 mm		Yükseklik 1300 mm	
	Genişlik 850 mm		Ağırlık 625 kg		Genişlik 850 mm		Ağırlık 595 kg	

